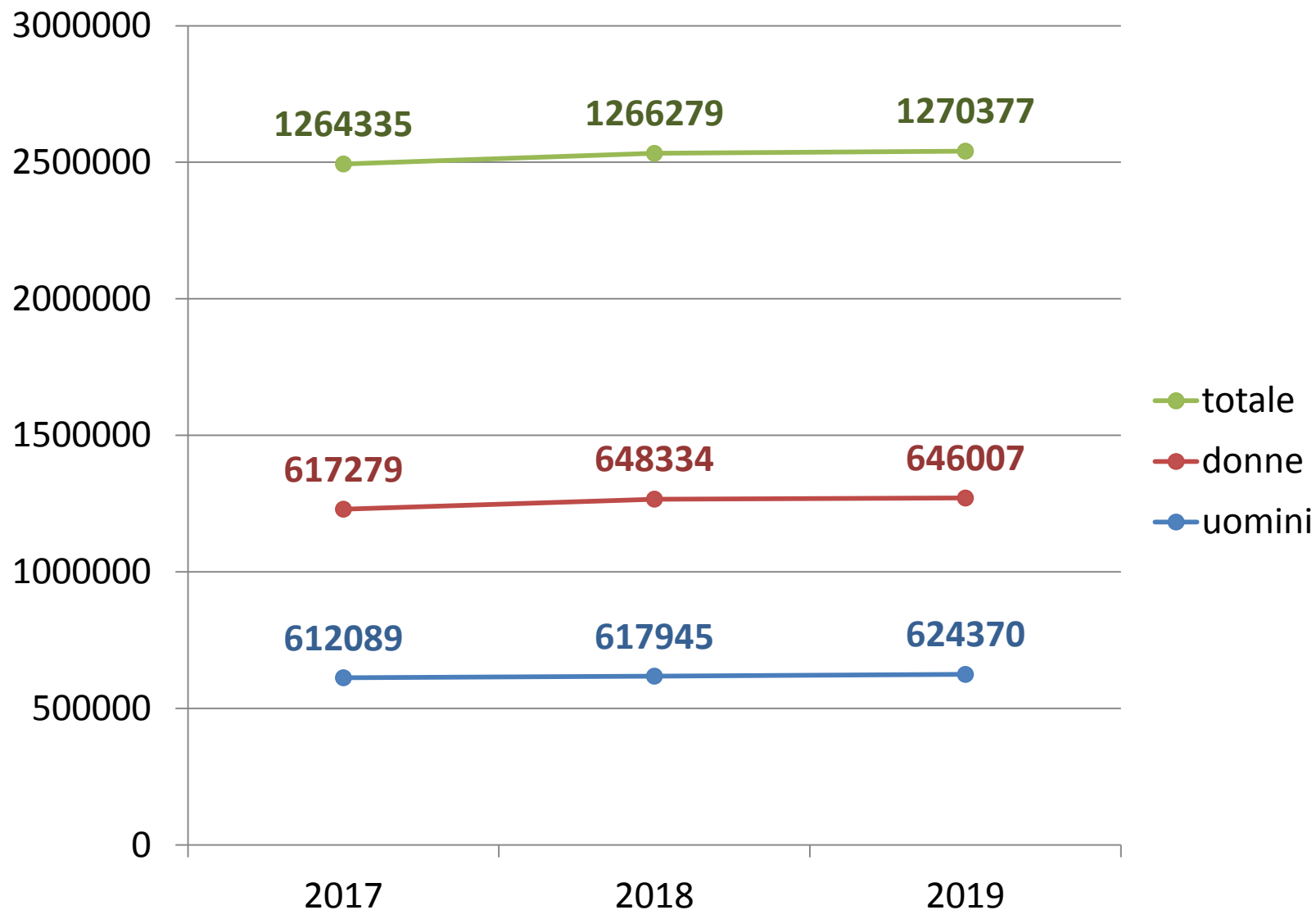
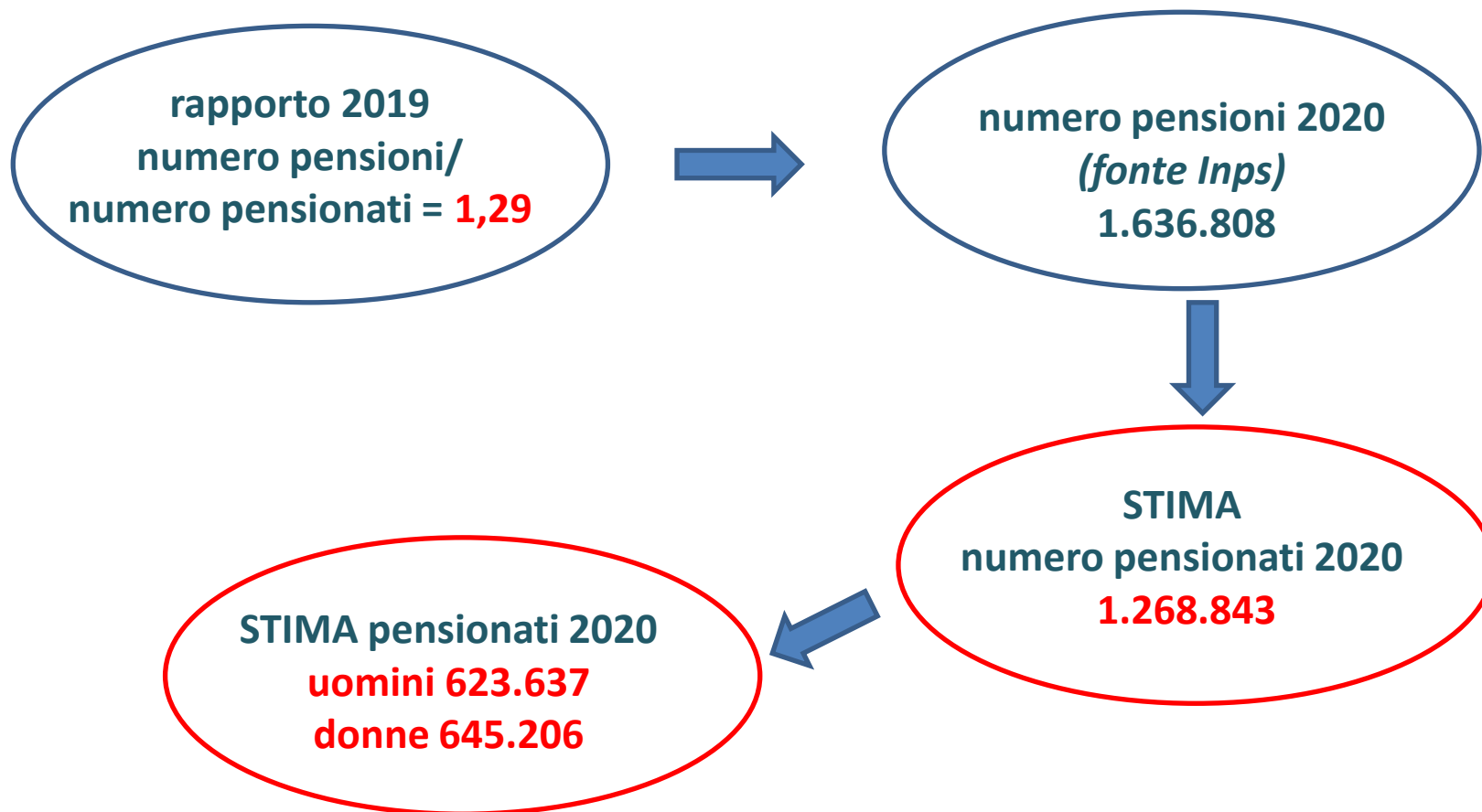


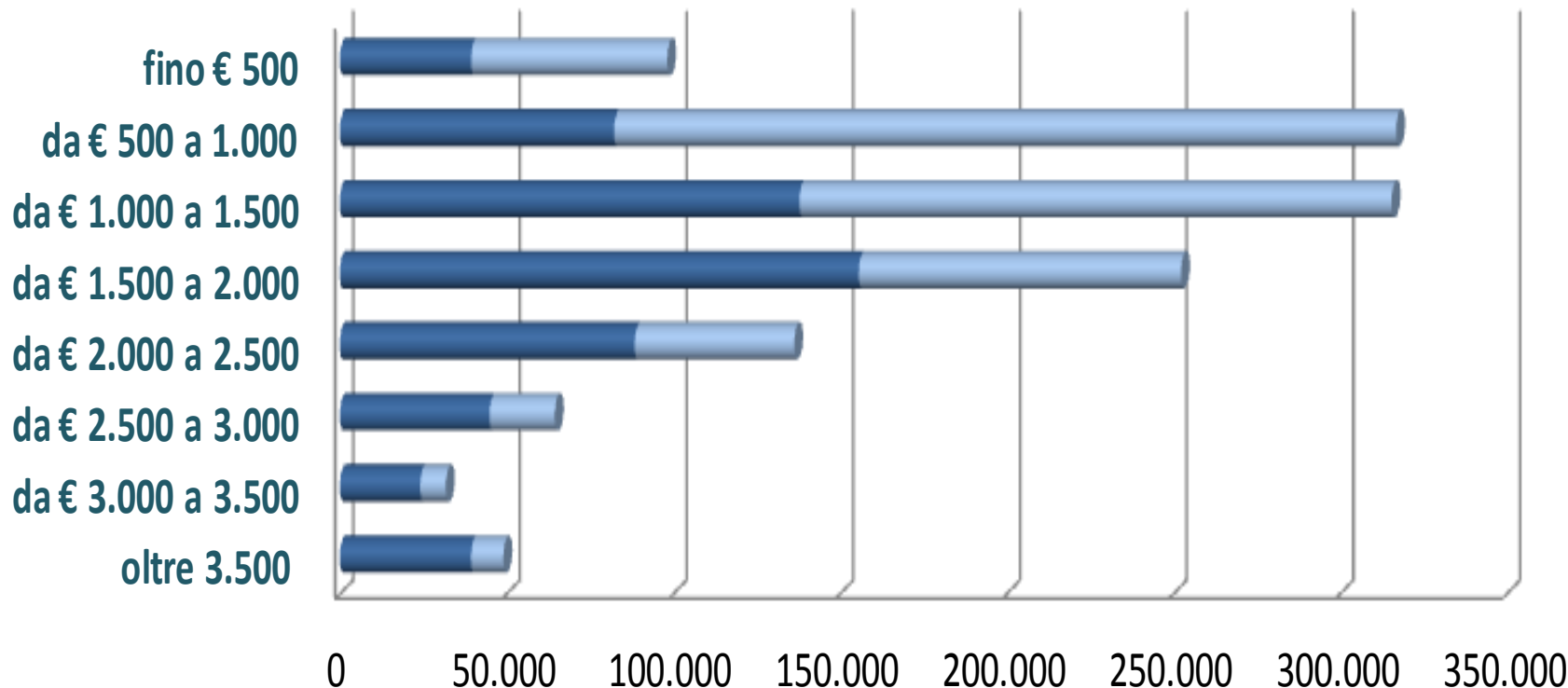
pensionati in Veneto – 2017-2019



pensionati in Veneto – 2020 **STIMA**

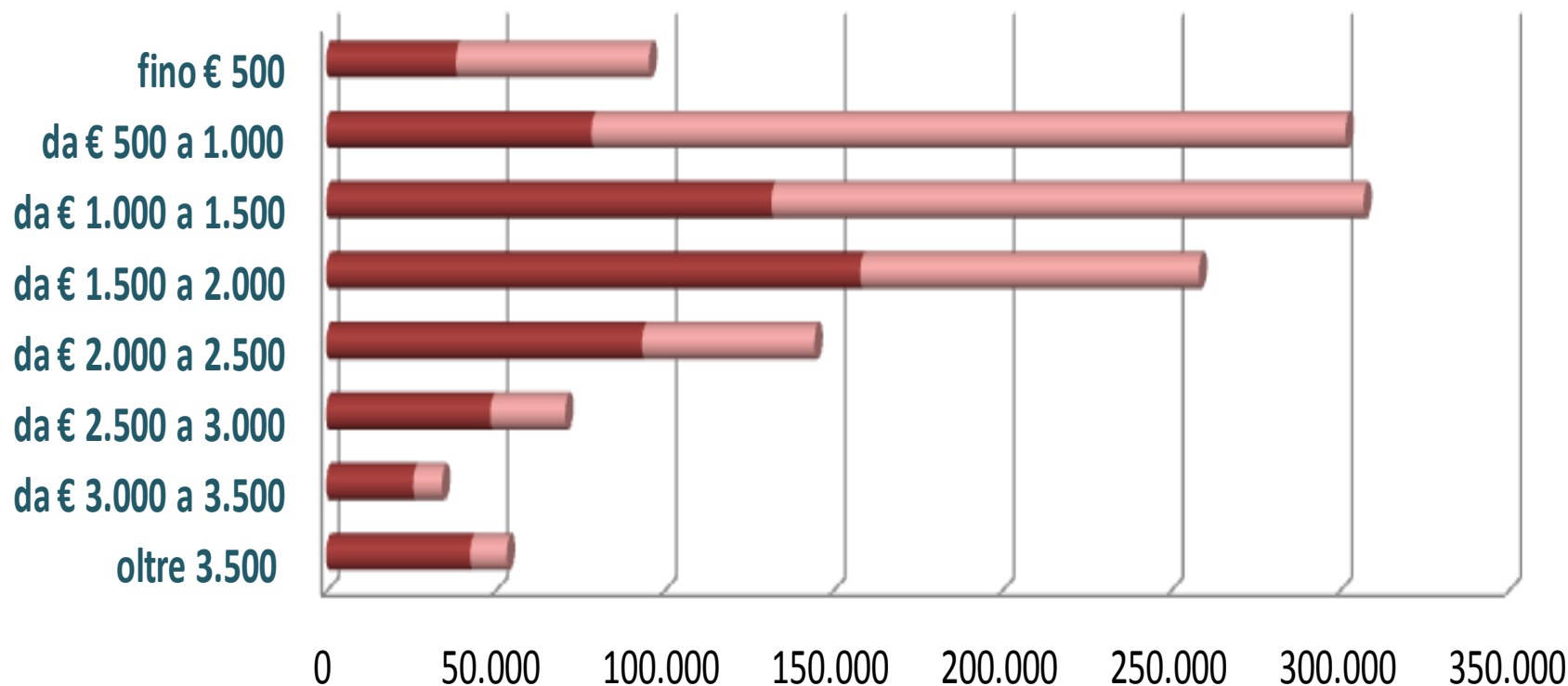


1.264.335 pensionati in Veneto - 2017



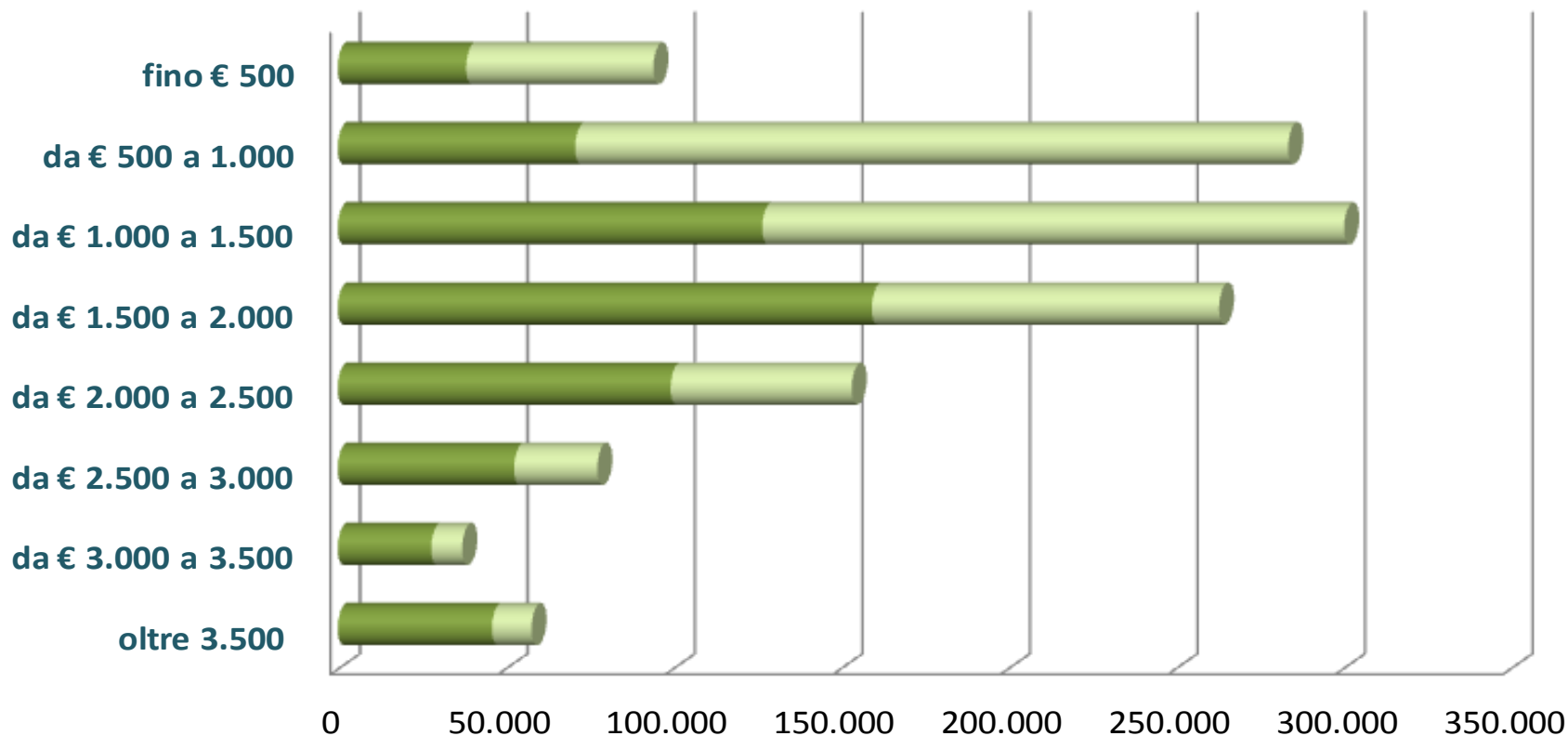
	oltre 3.500	da € 3.000 a 3.500	da € 2.500 a 3.000	da € 2.000 a 2.500	da € 1.500 a 2.000	da € 1.000 a 1.500	da € 500 a 1.000	fino € 500
■ Uomini	39.369	24.101	44.915	88.446	155.701	137.868	82.300	39.389
■ Donne	9.704	7.678	19.565	47.816	96.584	177.570	234.521	58.808

1.266.279 pensionati in Veneto - 2018



	oltre 3.500	da € 3.000 a 3.500	da € 2.500 a 3.000	da € 2.000 a 2.500	da € 1.500 a 2.000	da € 1.000 a 1.500	da € 500 a 1.000	fino € 500
■ Uomini	42.665	25.831	48.633	93.556	158.158	131.867	78.598	38.457
■ Donne	10.811	8.476	22.151	51.029	100.244	175.302	223.223	57.098

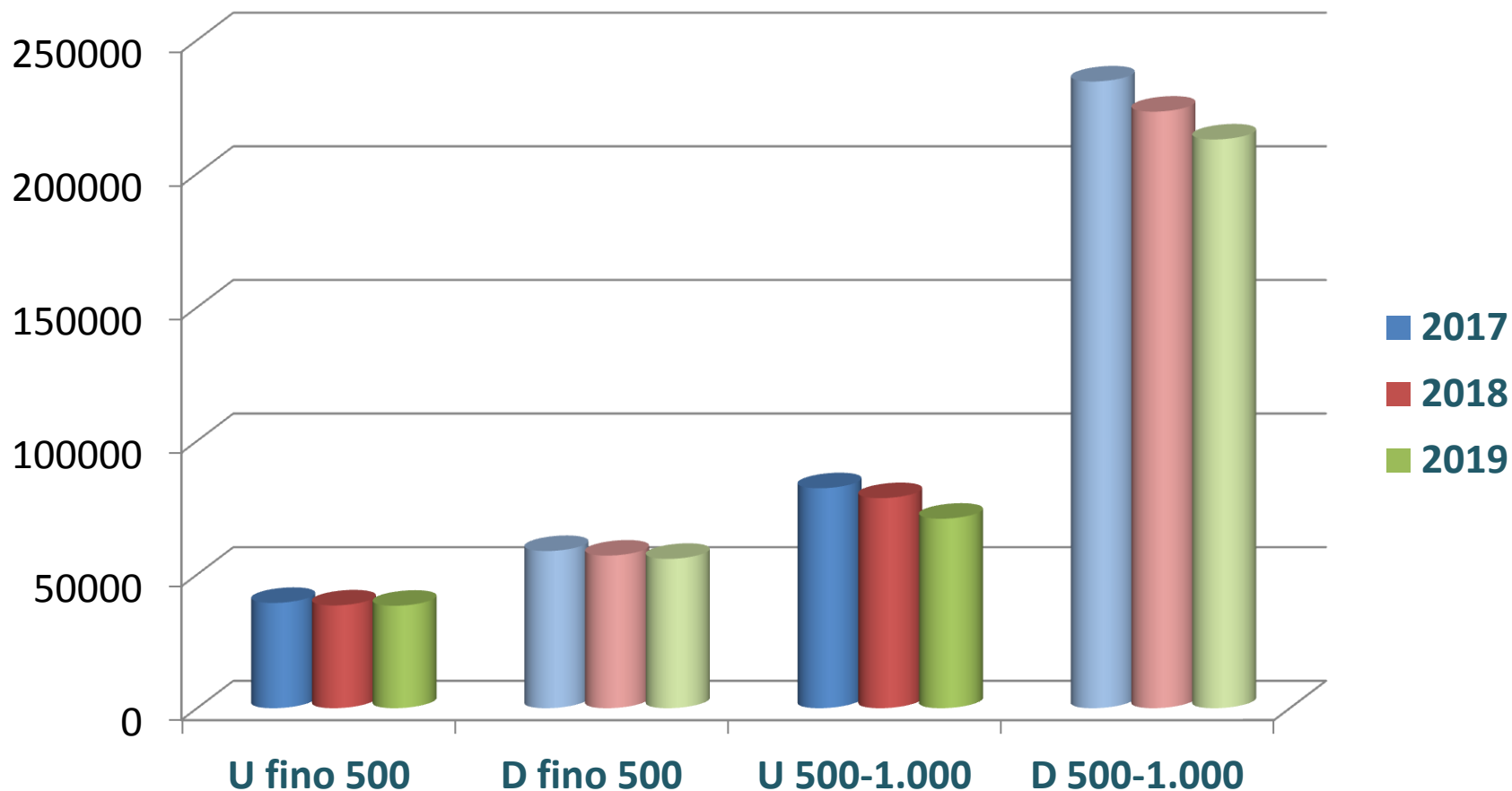
1.270.377 pensionati in Veneto - 2019



	oltre 3.500	da € 3.000 a 3.500	da € 2.500 a 3.000	da € 2.000 a 2.500	da € 1.500 a 2.000	da € 1.000 a 1.500	da € 500 a 1.000	fino € 500
■ Uomini	46.024	27.913	52.643	99.367	159.449	126.746	70.897	38.331
■ Donne	11.825	9.249	24.846	54.065	103.649	173.680	212.818	55.875

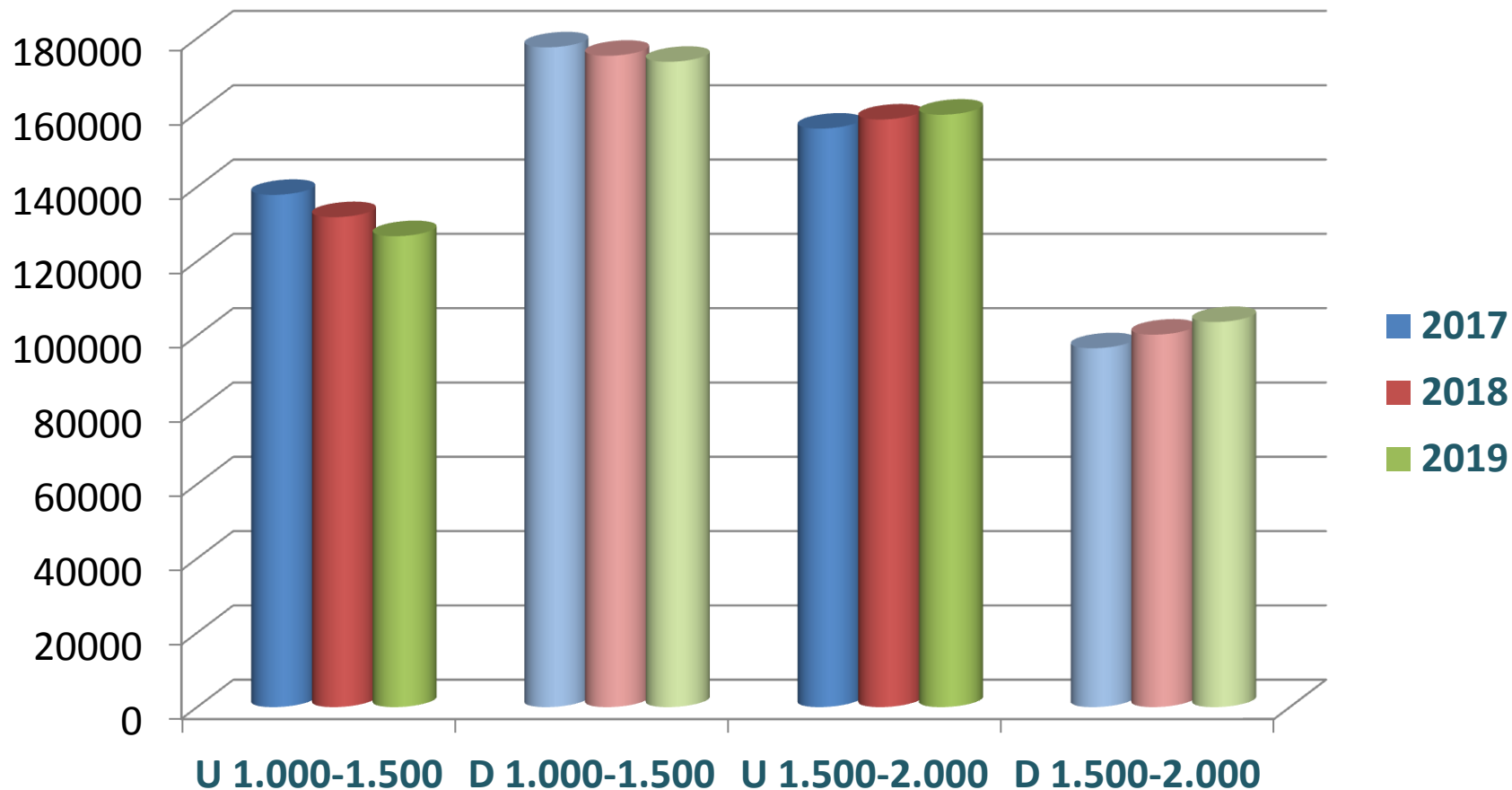
Andamento 2017-2019 uomini/donne

reddito fino 500 e 500-1000 euro – **pensioni BASSE**



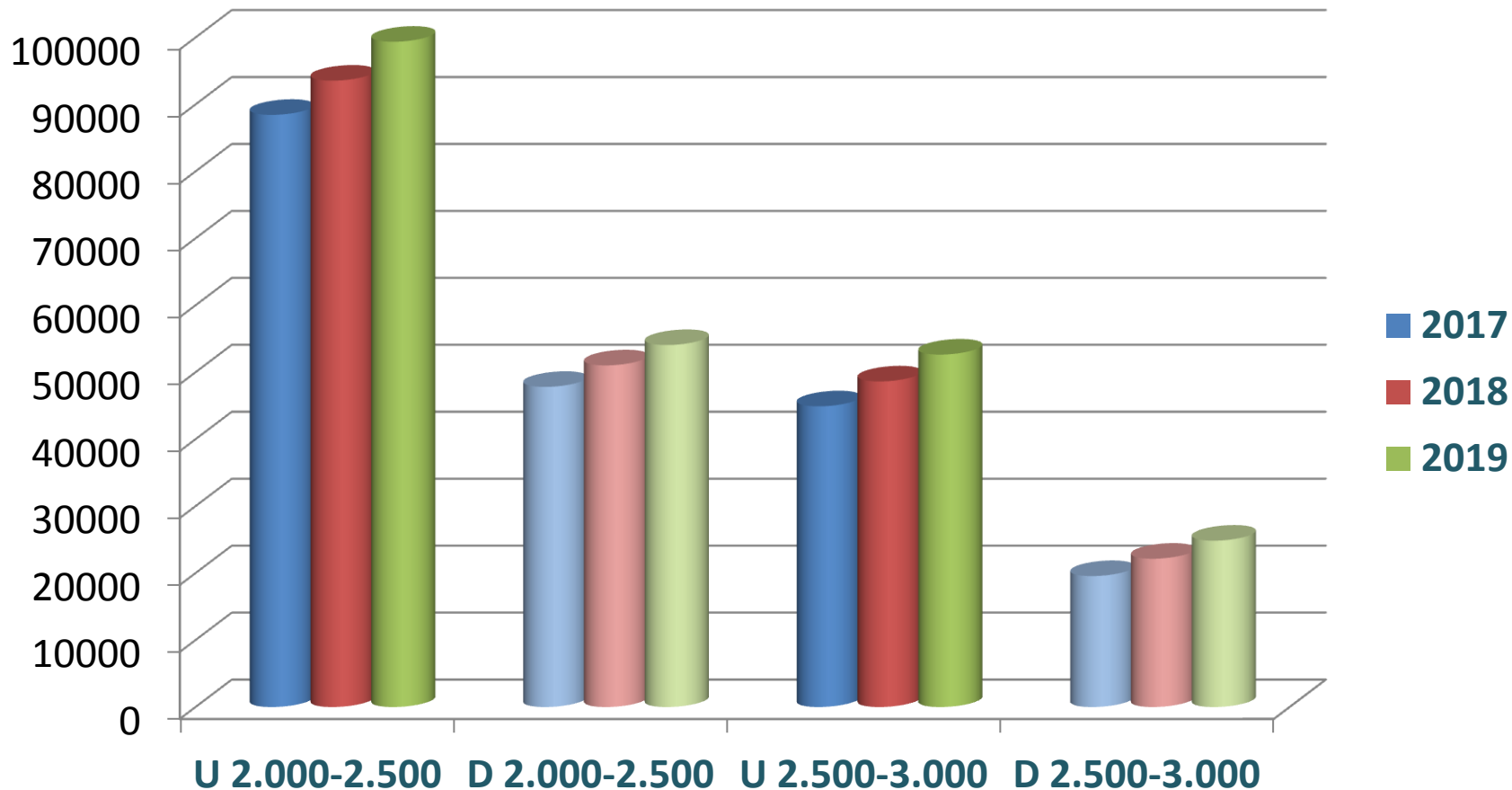
Andamento 2017-2019 uomini/donne

reddito 1.000-1.500 e 1.500-2.000 euro – **pensioni BASSE e MEDIE**



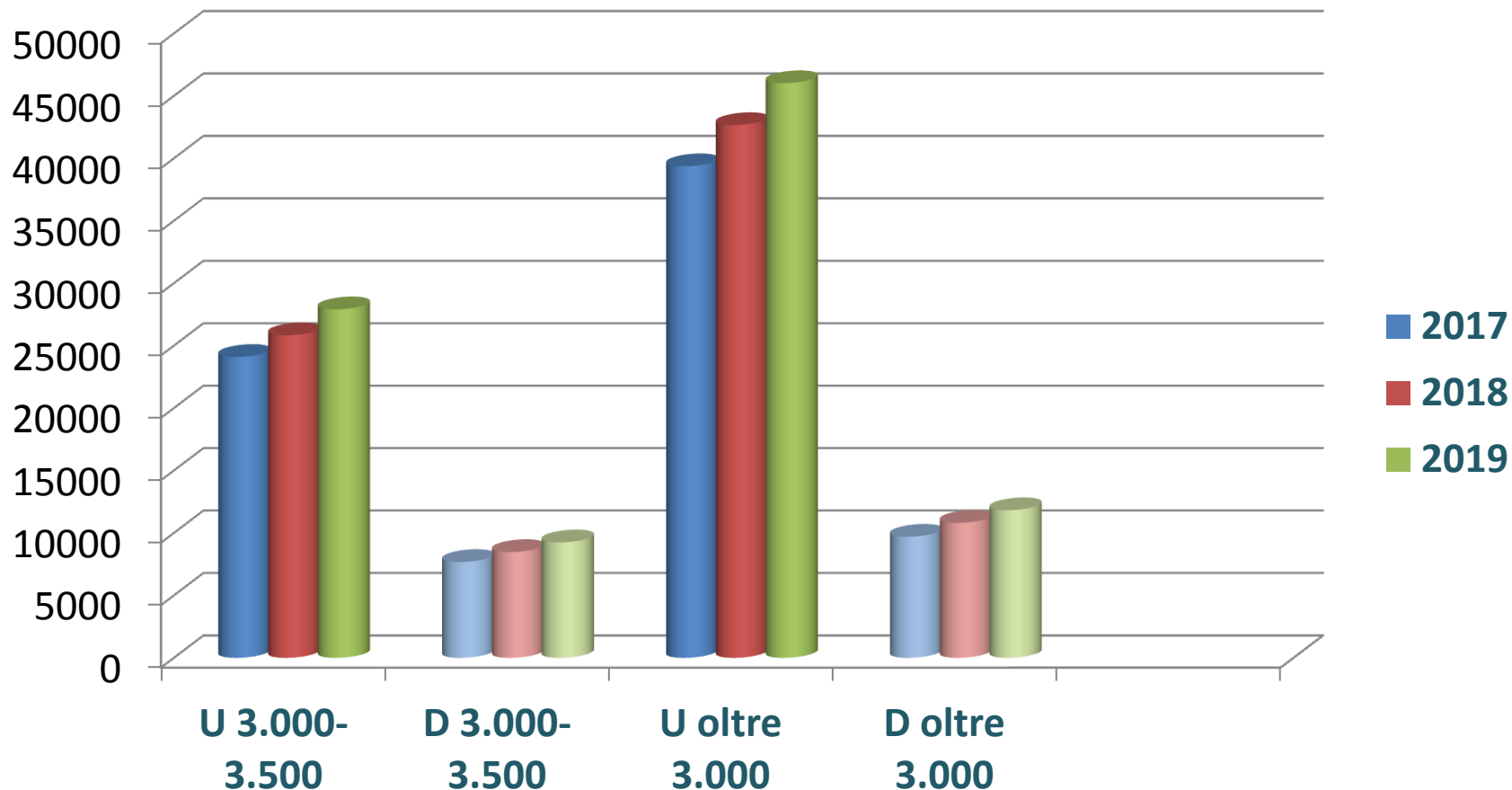
Andamento 2017-2019 uomini/donne

reddito 2.000-2.500 e 2.500-3.000 euro – **pensioni MEDIO-ALTE**



Andamento 2017-2019 uomini/donne

reddito 3.000-3.500 e oltre 3.000 euro – **pensioni ALTE**



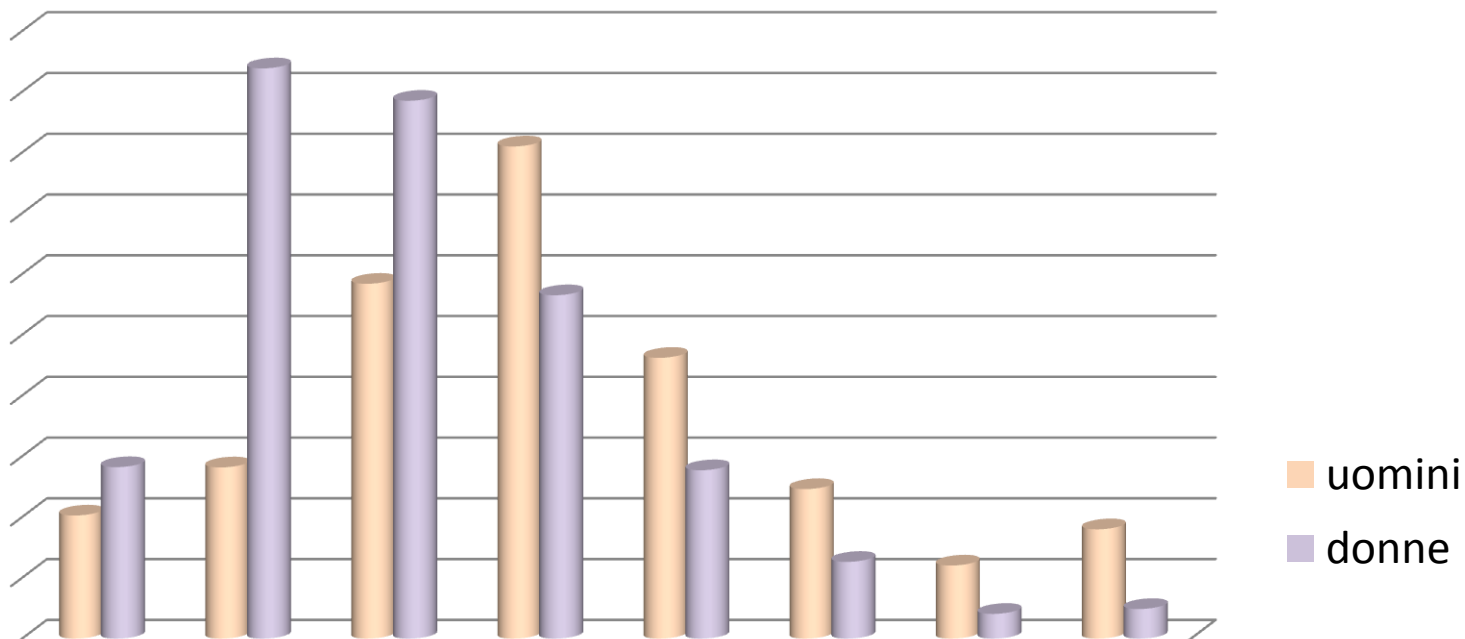
Tipologia di pensioni 2018

Tipologia pensione	UOMINI	DONNE
IVS	500.737	506.566
Indennitarie	12.182	2.977
Assistenziali	34.164	45.291
IVS + ind.	26.371	8.541
IVS + ass.	41.558	83.141
Ind. + ass.	223	120
IVS + ind. + ass.	2.710	1.698

Tipologia di pensioni 2019

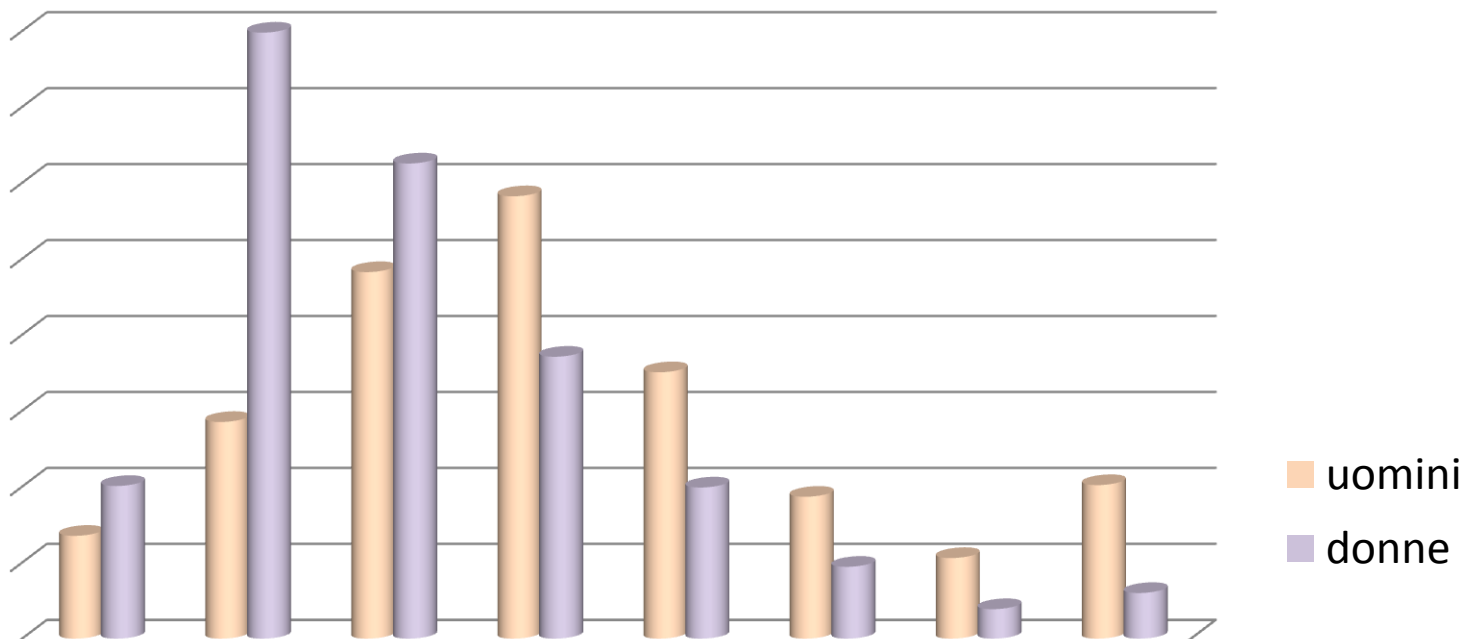
Tipologia pensione	UOMINI	DONNE
IVS	507.368	505.131
Indennitarie	11.958	2.986
Assistenziali	34.801	45.129
IVS + ind.	25.740	8.368
IVS + ass.	41.639	82.647
Ind. + ass.	208	111
IVS + ind. + ass.	2.656	1.635

pensionati in Veneto 2019 - BELLUNO



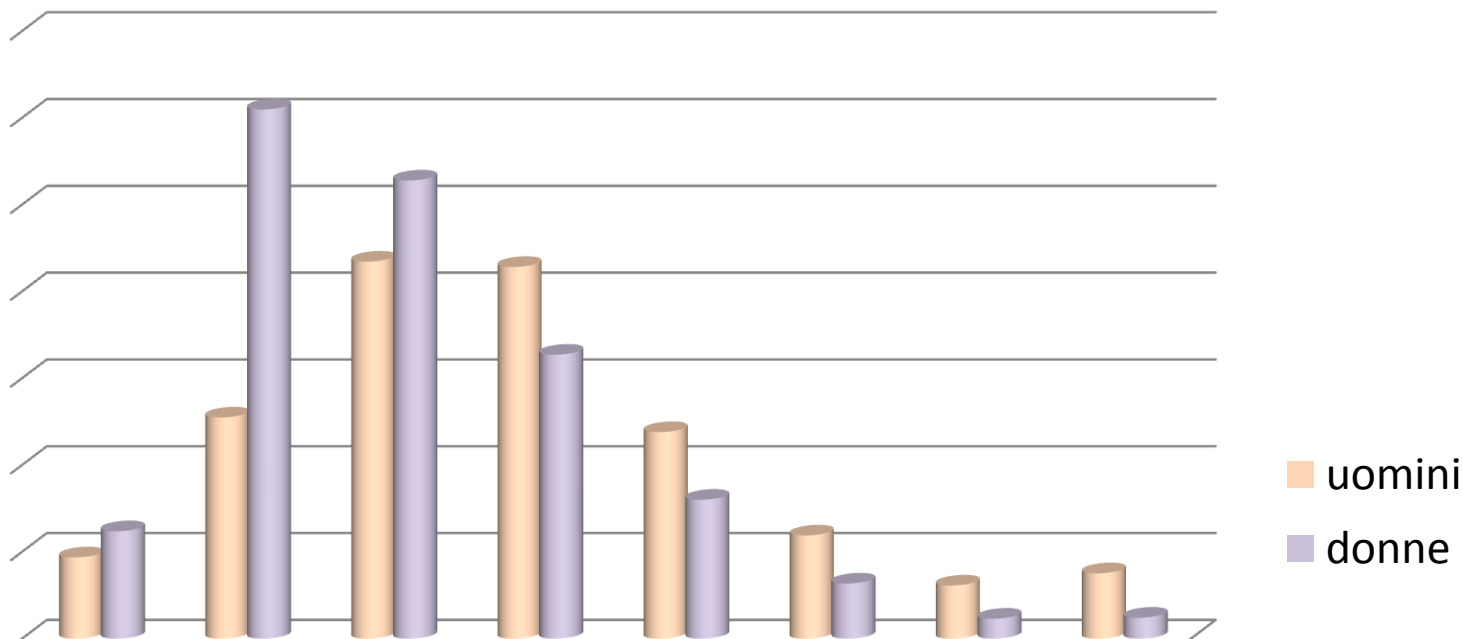
	fino € 500	da € 500 a 1.000	da € 1.000 a 1.500	da € 1.500 a 2.000	da € 2.000 a 2.500	da € 2.500 a 3.000	da € 3.000 a 3.500	oltre € 3.500
uomini	2027	2819	5841	8101	4622	2462	1204	1800
donne	2823	9386	8853	5652	2772	1264	408	488

pensionati in Veneto 2019 - PADOVA



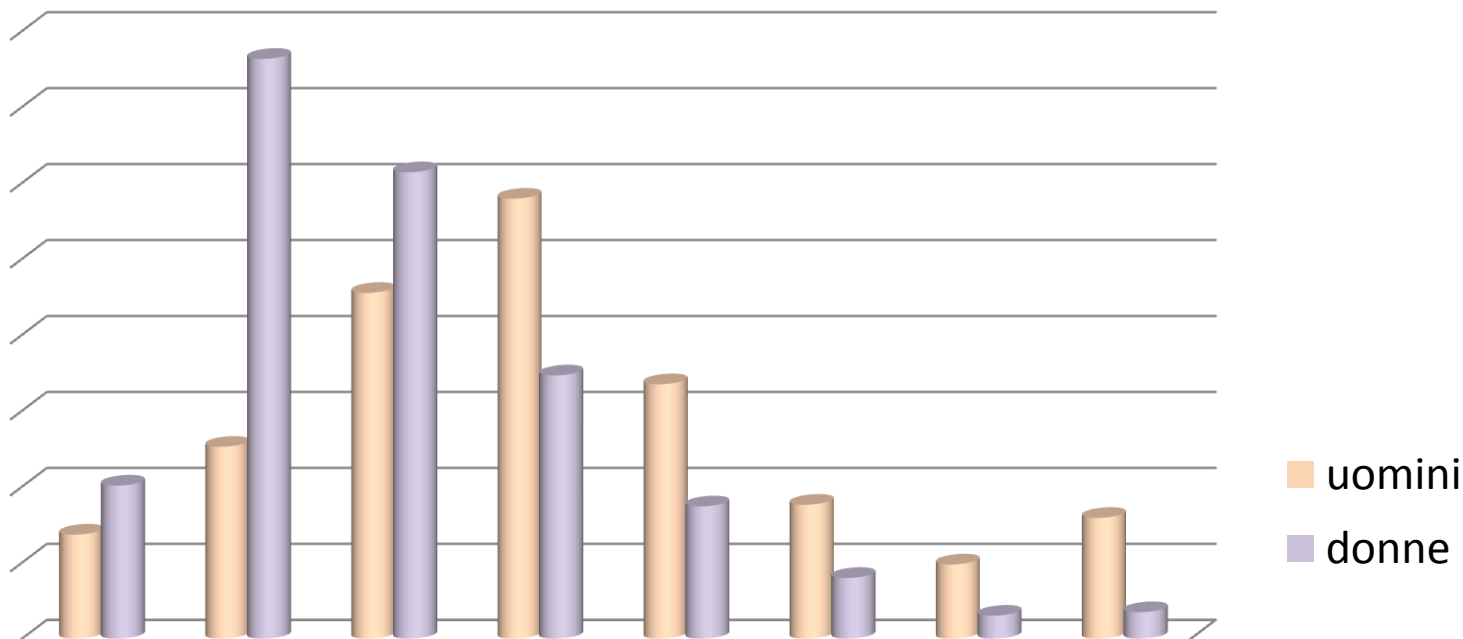
	fino € 500	da € 500 a 1.000	da € 1.000 a 1.500	da € 1.500 a 2.000	da € 2.000 a 2.500	da € 2.500 a 3.000	da € 3.000 a 3.500	oltre € 3.500
uomini	6770	14265	24131	29124	17537	9341	5308	10109
donne	10052	39898	31282	18560	9952	4731	1943	3005

pensionati in Veneto 2019 - ROVIGO



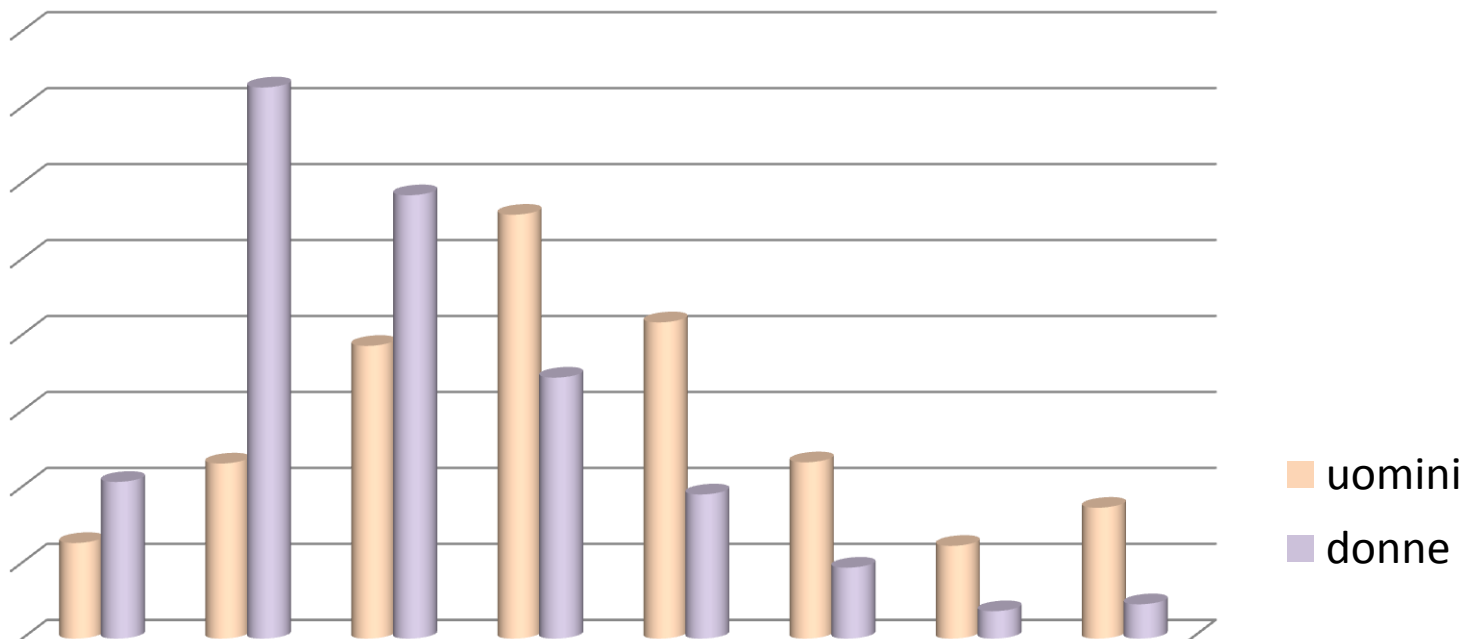
	fino € 500	da € 500 a 1.000	da € 1.000 a 1.500	da € 1.500 a 2.000	da € 2.000 a 2.500	da € 2.500 a 3.000	da € 3.000 a 3.500	oltre € 3.500
uomini	1873	5096	8687	8565	4759	2377	1224	1506
donne	2475	12195	10557	6542	3200	1270	460	482

pensionati in Veneto 2019 - TREVISO



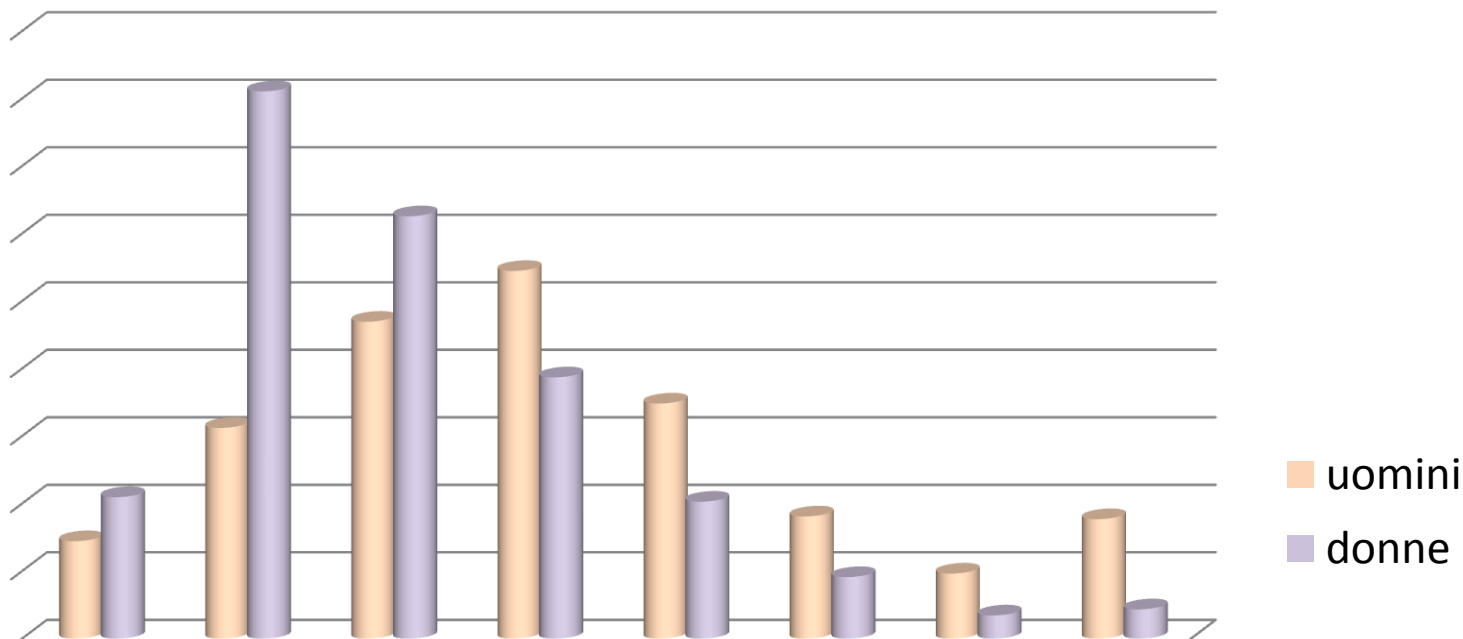
	fino € 500	da € 500 a 1.000	da € 1.000 a 1.500	da € 1.500 a 2.000	da € 2.000 a 2.500	da € 2.500 a 3.000	da € 3.000 a 3.500	oltre € 3.500
uomini	6851	12631	22765	28964	16751	8816	4884	7953
donne	10077	38170	30706	17330	8707	3998	1511	1744

pensionati in Veneto 2019 - VENEZIA



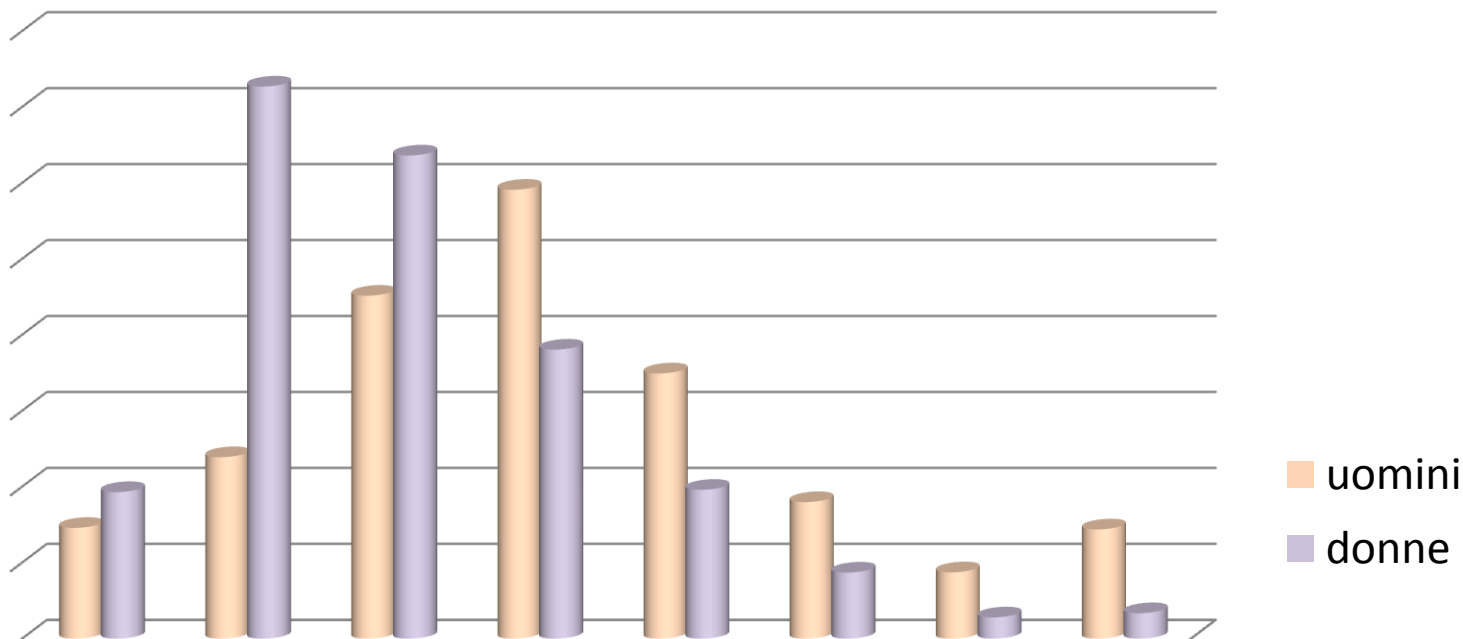
	fino € 500	da € 500 a 1.000	da € 1.000 a 1.500	da € 1.500 a 2.000	da € 2.000 a 2.500	da € 2.500 a 3.000	da € 3.000 a 3.500	oltre € 3.500
uomini	6298	11531	19274	27910	20824	11610	6108	8618
donne	10319	36286	29191	17184	9494	4672	1807	2262

pensionati in Veneto 2019 - VERONA



	fino € 500	da € 500 a 1.000	da € 1.000 a 1.500	da € 1.500 a 2.000	da € 2.000 a 2.500	da € 2.500 a 3.000	da € 3.000 a 3.500	oltre € 3.500
uomini	7221	15609	23472	27232	17413	9049	4820	8848
donne	10480	40536	31282	19353	10143	4561	1721	2170

pensionati in Veneto 2019 - VICENZA



	fino € 500	da € 500 a 1.000	da € 1.000 a 1.500	da € 1.500 a 2.000	da € 2.000 a 2.500	da € 2.500 a 3.000	da € 3.000 a 3.500	oltre € 3.500
uomini	7291	11946	22576	29553	17461	8988	4365	7190
donne	9649	36347	31809	19028	9797	4350	1399	1674

Conclusioni

- La costante è che le pensioni basse e medio-basse sono percepite per la maggior parte da donne.
- Le pensioni solo da lavoro, cioè da contributi (IVS = invalidità, vecchiaia e superstiti), si equivalgono come numero, ma non come importo. La differenza fra uomini e donne è queste ultime hanno mediamente meno anni di contribuzione e minori contributi versati come importo, perché i loro stipendi erano più bassi .
- La componente esclusivamente assistenziale è destinata maggiormente alle donne.

Glossario utile

- **Assistenziali:** pensioni erogate a cittadini senza reddito o con reddito inferiore ai limiti di legge, indipendentemente dal versamento di contributi, a seguito del raggiungimento del requisito anagrafico stabilito per legge o per invalidità non derivante dall'attività lavorativa svolta o per gravi lesioni di guerra. Comprendono l'ex pensione sociale, ora assegno sociale.
- **Indennitarie:** pensioni corrisposte a seguito di un infortunio sul lavoro, per causa di servizio e malattia professionale.
- **Vecchiaia:** trattamento pensionistico corrisposto ai lavoratori che abbiano raggiunto l'età stabilita dalla legge nella gestione di riferimento, e che abbiano i requisiti contributivi minimi.
- **Superstiti:** trattamento pensionistico erogato ai superstiti di pensionato o di assicurato in possesso dei requisiti di assicurazione e contribuzione richiesti.